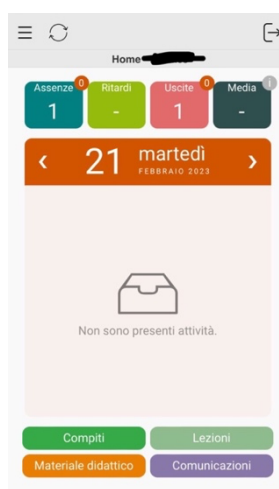



## GIUSTIFICAZIONE DELLE ASSENZE TRAMITE REGISTRO ELETTRONICO AXIOS

Le assenze dovranno essere giustificate nell'apposita sezione del registro elettronico secondo le procedure indicate.

Si potranno altresì visualizzare i compiti assegnati dai docenti.

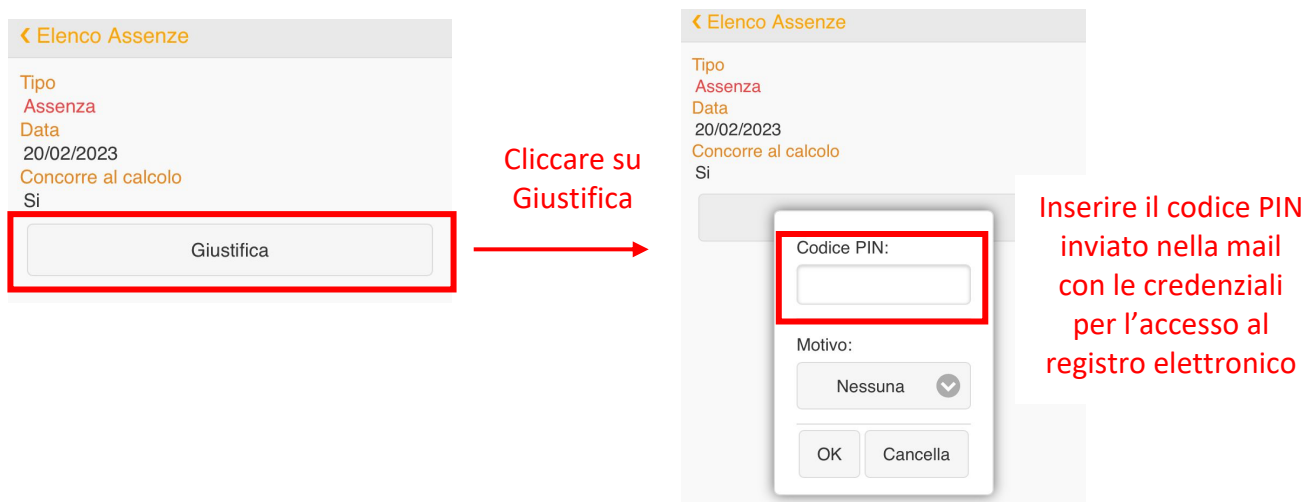
Nella Home dell'applicazione, se è presente un'assenza, compare la seguente schermata:



Cliccando su  comparirà una schermata con il riepilogo delle assenze



Cliccando sull'assenza da giustificare verrà aperto il dettaglio dell'assenza:



< Elenco Assenze

Tipo  
Assenza  
Data  
20/02/2023  
Concorre al calcolo  
Si

Codice PIN:  
[REDACTED]

Motivo:  
Motivi personali

OK Cancell

Scegliere il motivo dell'assenza tra quelli proposti (obbligatorio)

Cliccare su OK

Comparirà quindi il seguente messaggio



e il box delle assenze da giustificare risulterà vuoto

